



ФЕДЕРАЛЬНАЯ СЛУЖБА
ГОСУДАРСТВЕННОЙ СТАТИСТИКИ

Индексы потребительских цен на товары и услуги в Белгородской области



за октябрь 2023 года



ФЕДЕРАЛЬНАЯ СЛУЖБА
ГОСУДАРСТВЕННОЙ СТАТИСТИКИ

Индексы потребительских цен на товары и услуги

в Белгородской области

за октябрь 2023 года

- 01 Индексы потребительских цен на товары и услуги
- 02 Индексы цен на отдельные группы и виды продовольственных товаров
- 03 Индексы цен на отдельные группы и виды непродовольственных товаров
- 04 Индексы цен на топливо моторное
- 05 Индексы цен и тарифов на услуги

ИНДЕКСЫ ПОТРЕБИТЕЛЬСКИХ ЦЕН НА ТОВАРЫ И УСЛУГИ

ОКТАБРЬ 2023 ГОДА В % К ПРЕДЫДУЩЕМУ МЕСЯЦУ



101,04

ИПЦ



101,66

Продовольственные товары



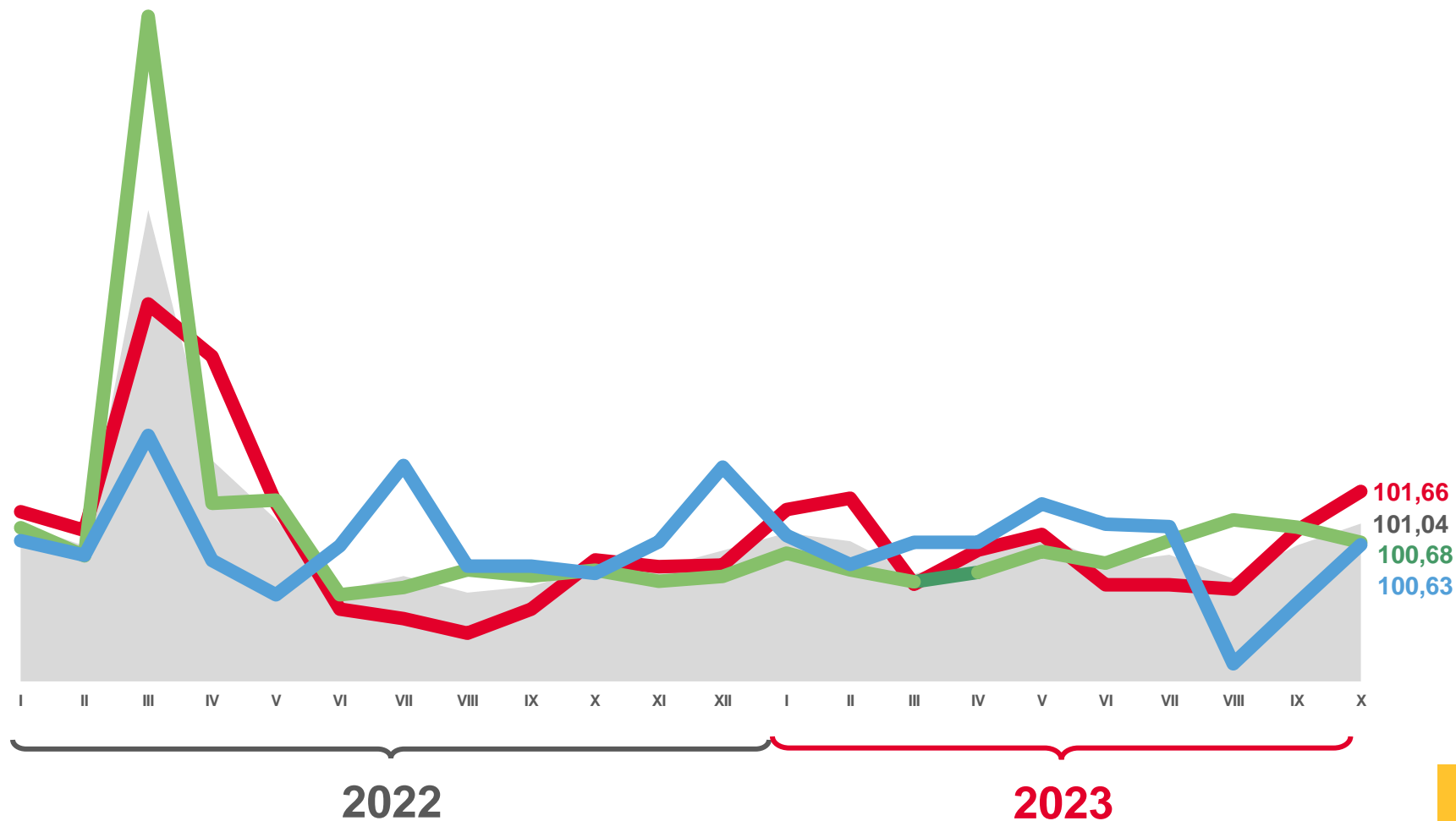
100,68

Непродовольственные товары



100,63

Услуги



Индекс потребительских цен



Непродовольственные товары



Продовольственные товары



Услуги





ИНДЕКСЫ ПОТРЕБИТЕЛЬСКИХ ЦЕН НА ТОВАРЫ И УСЛУГИ

ОКТАБРЬ 2023 ГОДА В % К ДЕКАБРЮ ПРЕДЫДУЩЕГО ГОДА



105,33

ИПЦ



106,28

Продовольственные товары



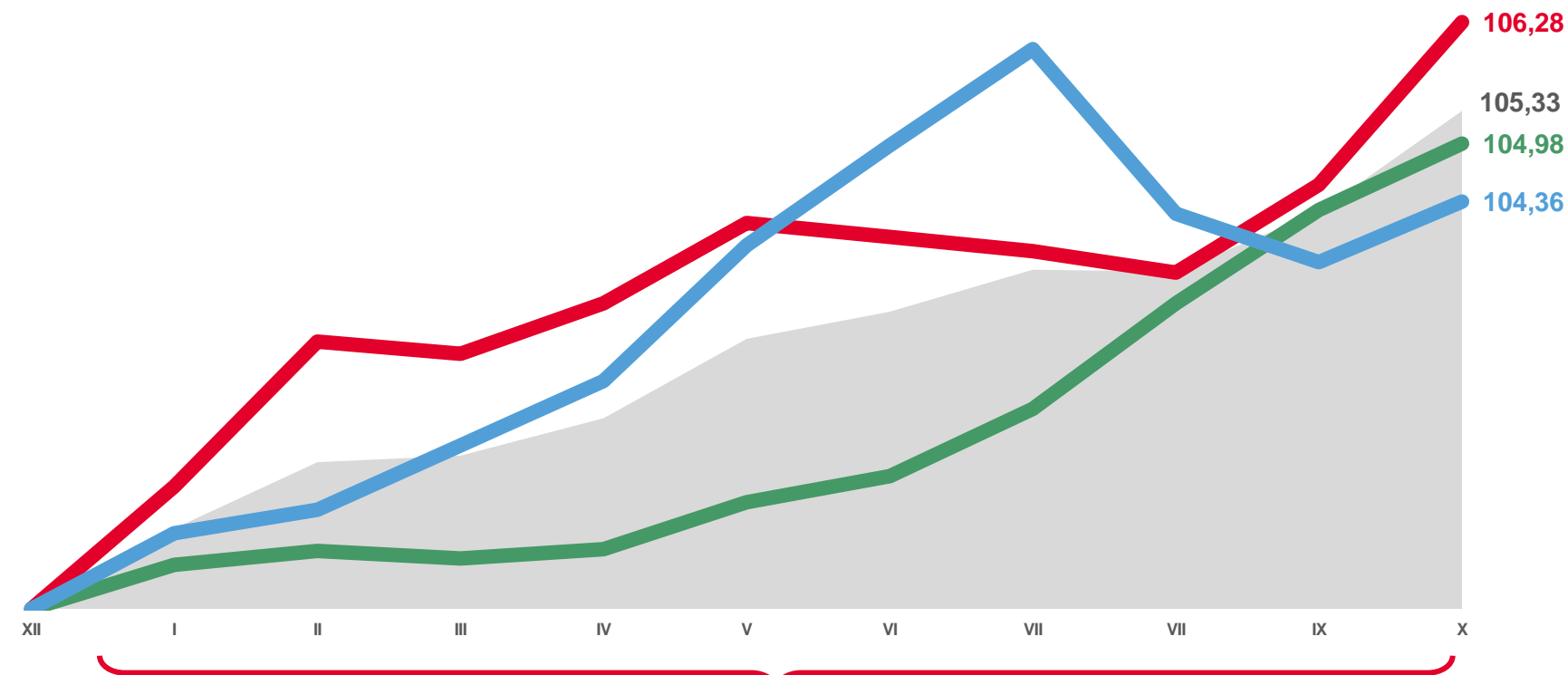
104,98

Непродовольственные товары



104,36

Услуги



2022

2023



Индекс потребительских цен



Непродовольственные товары



Продовольственные товары



Услуги





ИНДЕКСЫ ПОТРЕБИТЕЛЬСКИХ ЦЕН НА ТОВАРЫ И УСЛУГИ

ОКТАБРЬ 2023 ГОДА В % К СООТВЕТСТВУЮЩЕМУ МЕСЯЦУ ПРЕДЫДУЩЕГО ГОДА



106,07

ИПЦ



106,76

Продовольственные товары



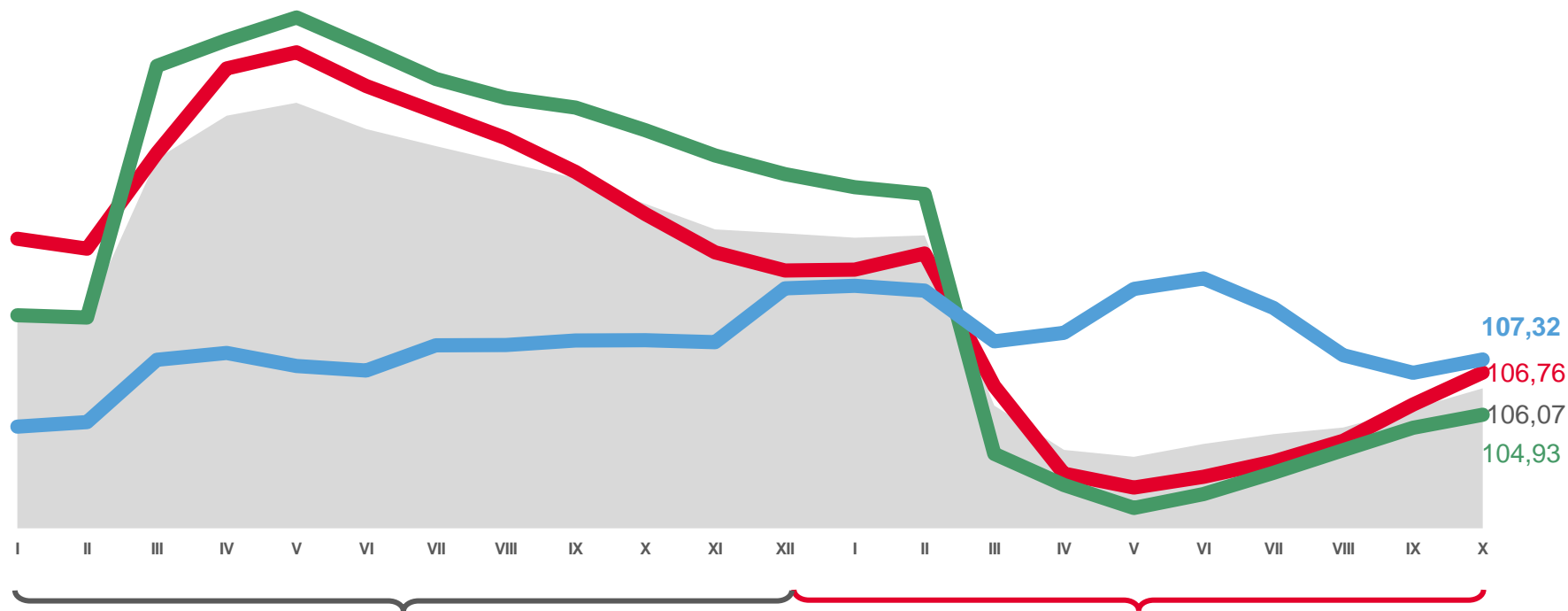
104,93

Непродовольственные товары



107,32

Услуги



Индекс потребительских цен



Непродовольственные товары



Продовольственные товары



Услуги





ИНДЕКСЫ ПОТРЕБИТЕЛЬСКИХ ЦЕН НА ТОВАРЫ И УСЛУГИ

ЯНВАРЬ-ОКТАБРЬ 2023 ГОДА В % К СООТВЕТСТВУЮЩЕМУ ПЕРИОДУ ПРЕДЫДУЩЕГО ГОДА



105,92

ИПЦ



105,32

Продовольственные товары



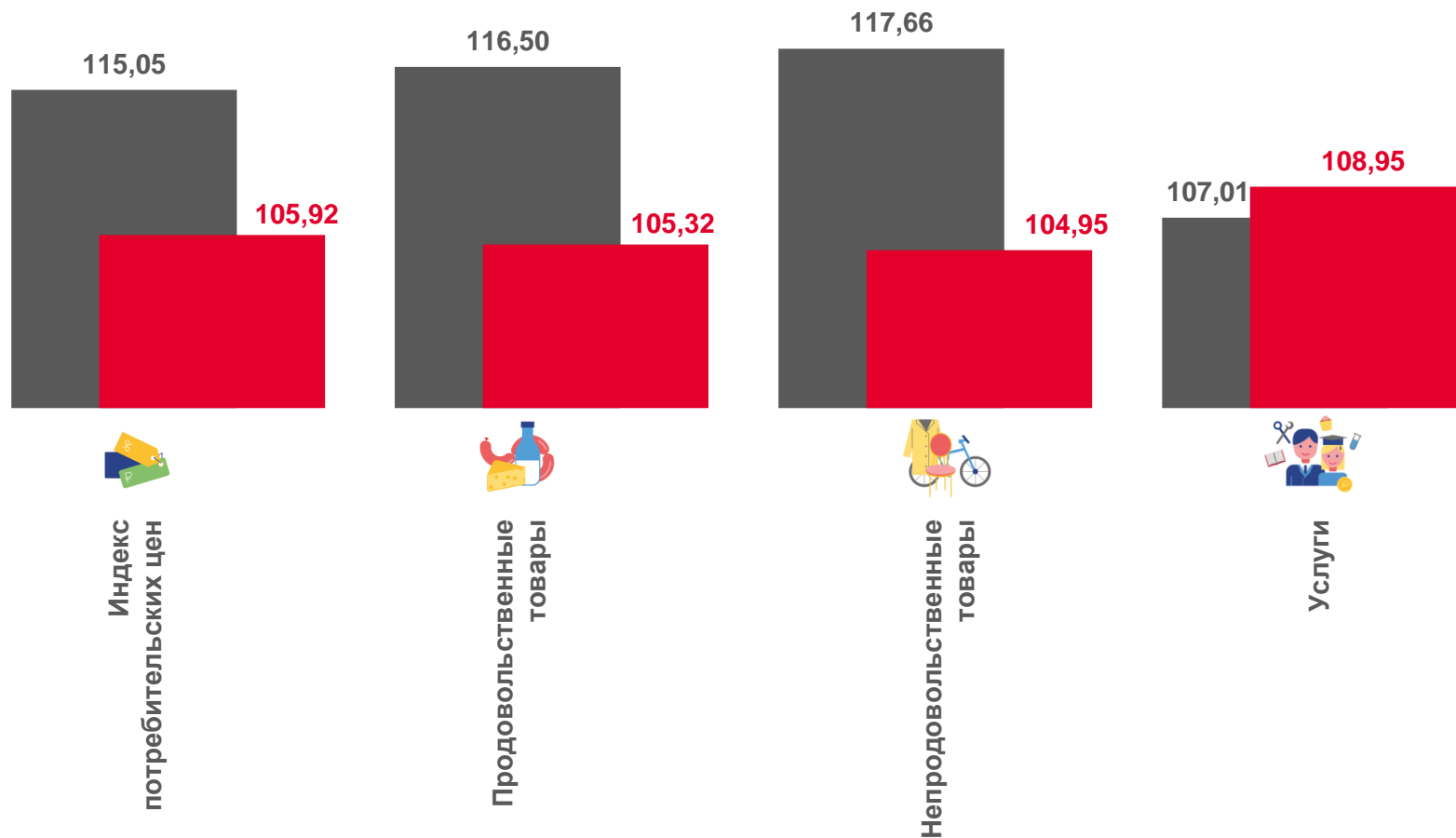
104,95

Непродовольственные товары



108,95

Услуги



■ Январь-октябрь 2022г. к январю-октябрю 2021г.

■ Январь-октябрь 2023г. к январю-октябрю 2022г.





ИНДЕКСЫ ЦЕН НА ОТДЕЛЬНЫЕ ГРУППЫ И ВИДЫ ПРОДОВОЛЬСТВЕННЫХ ТОВАРОВ

ОКТАБРЬ 2023 ГОДА В % К ПРЕДЫДУЩЕМУ МЕСЯЦУ

 **101,66**

Продовольственные товары



111,47

Яйца



105,15

Хлеб и хлебобулочные изделия



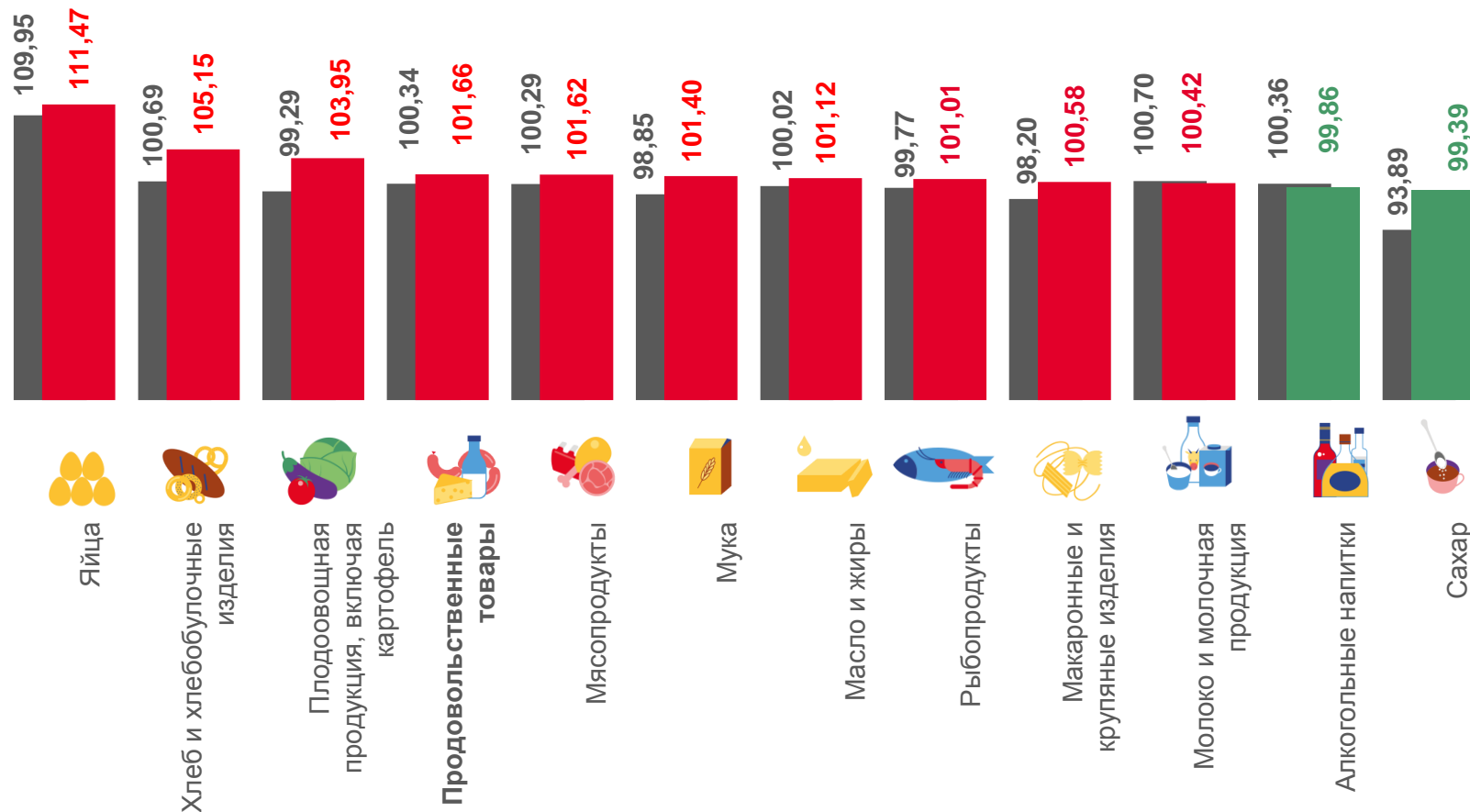
99,86

Алкогольные напитки



99,39

Сахар



■ Октябрь 2022г. к сентябрю 2022г.

■ Октябрь 2023г. к сентябрю 2023г.





ИНДЕКСЫ ЦЕН НА ОТДЕЛЬНЫЕ ГРУППЫ И ВИДЫ ПРОДОВОЛЬСТВЕННЫХ ТОВАРОВ

ОКТАБРЬ 2023 ГОДА В % К ДЕКАБРЮ ПРЕДЫДУЩЕГО ГОДА



106,28

Продовольственные товары



119,98

Сахар



115,93

Фруктовоовощная продукция, включая картофель



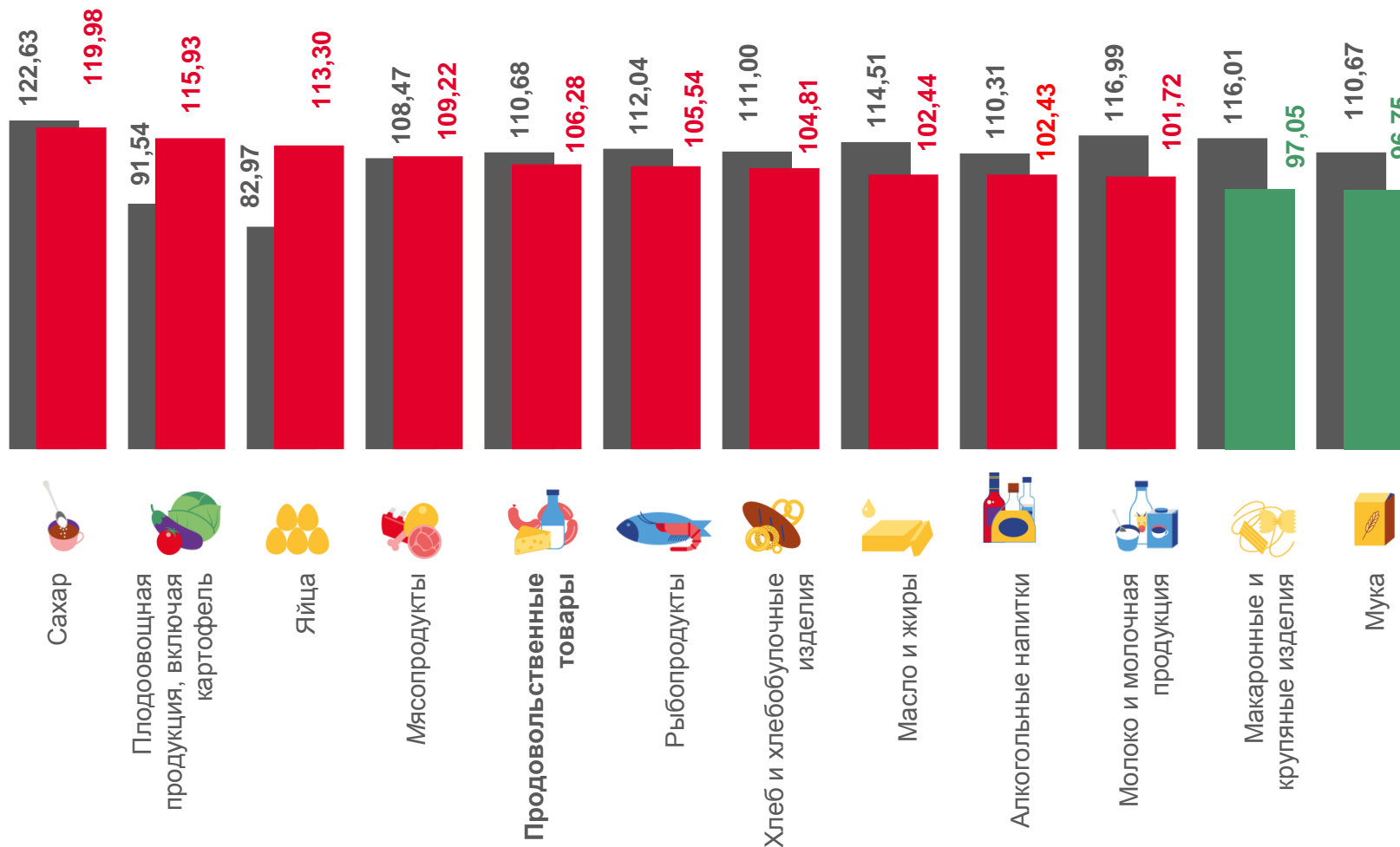
97,05

Макаронные и крупяные изделия



96,75

Мука



■ Октябрь 2022г. к декабрю 2021г.

■ Октябрь 2023г. к декабрю 2022г.





ИНДЕКСЫ ЦЕН НА ОТДЕЛЬНЫЕ ГРУППЫ И ВИДЫ НЕПРОДОВОЛЬСТВЕННЫХ ТОВАРОВ

ОКТАБРЬ 2023 ГОДА В % К ПРЕДЫДУЩЕМУ МЕСЯЦУ

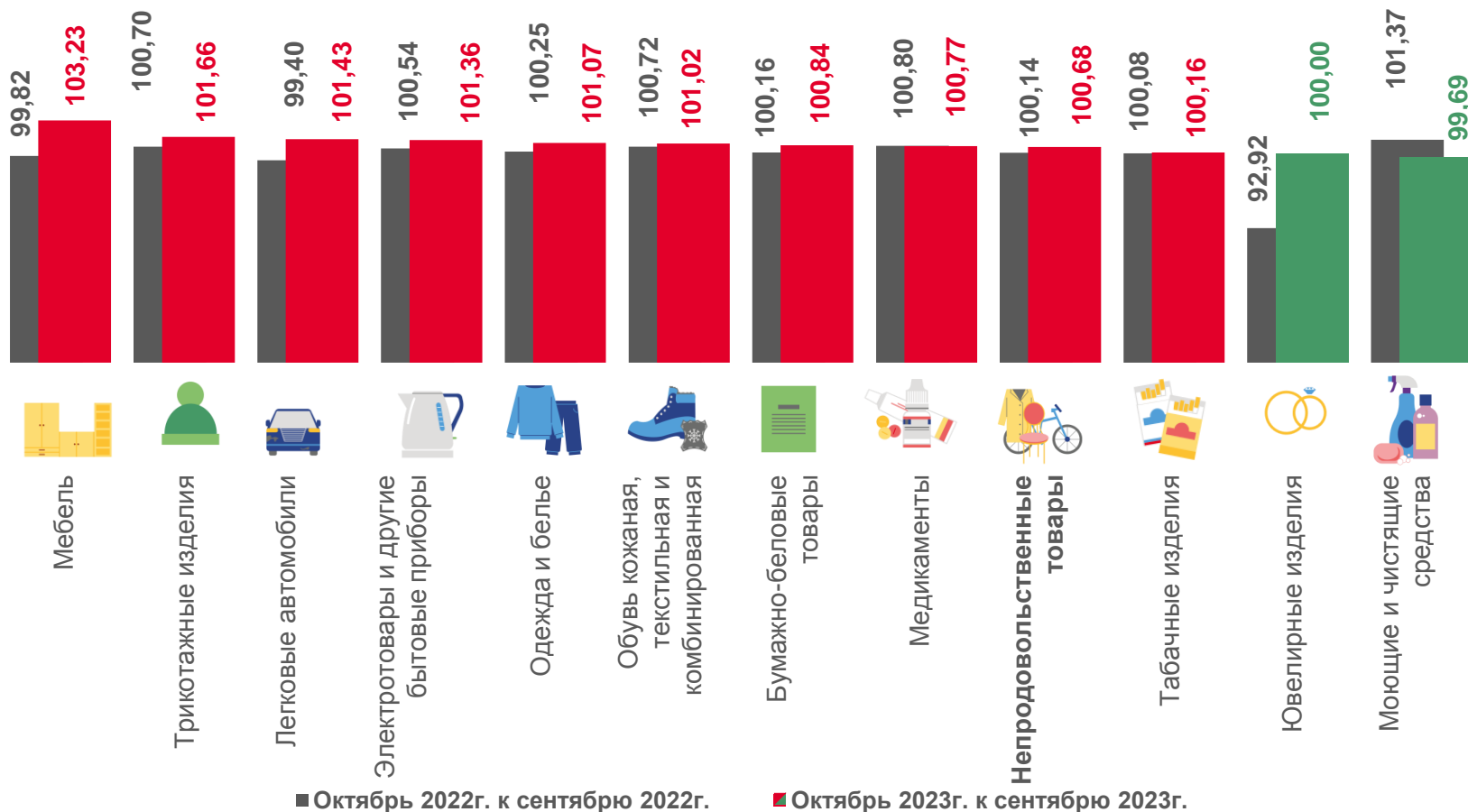
 **100,68**
Непродовольственные товары

 **103,23**
Мебель

 **101,66**
Трикотажные изделия

 **100,00**
Ювелирные изделия

 **99,69**
Моющие и чистящие средства



■ Октябрь 2022г. к сентябрю 2022г.

■ Октябрь 2023г. к сентябрю 2023г.





ИНДЕКСЫ ЦЕН НА ОТДЕЛЬНЫЕ ГРУППЫ И ВИДЫ НЕПРОДОВОЛЬСТВЕННЫХ ТОВАРОВ

ОКТАБРЬ 2023 ГОДА В % К ДЕКАБРЮ ПРЕДЫДУЩЕГО ГОДА



104,98

Непродовольственные товары



119,26

Ювелирные изделия



109,02

Мебель



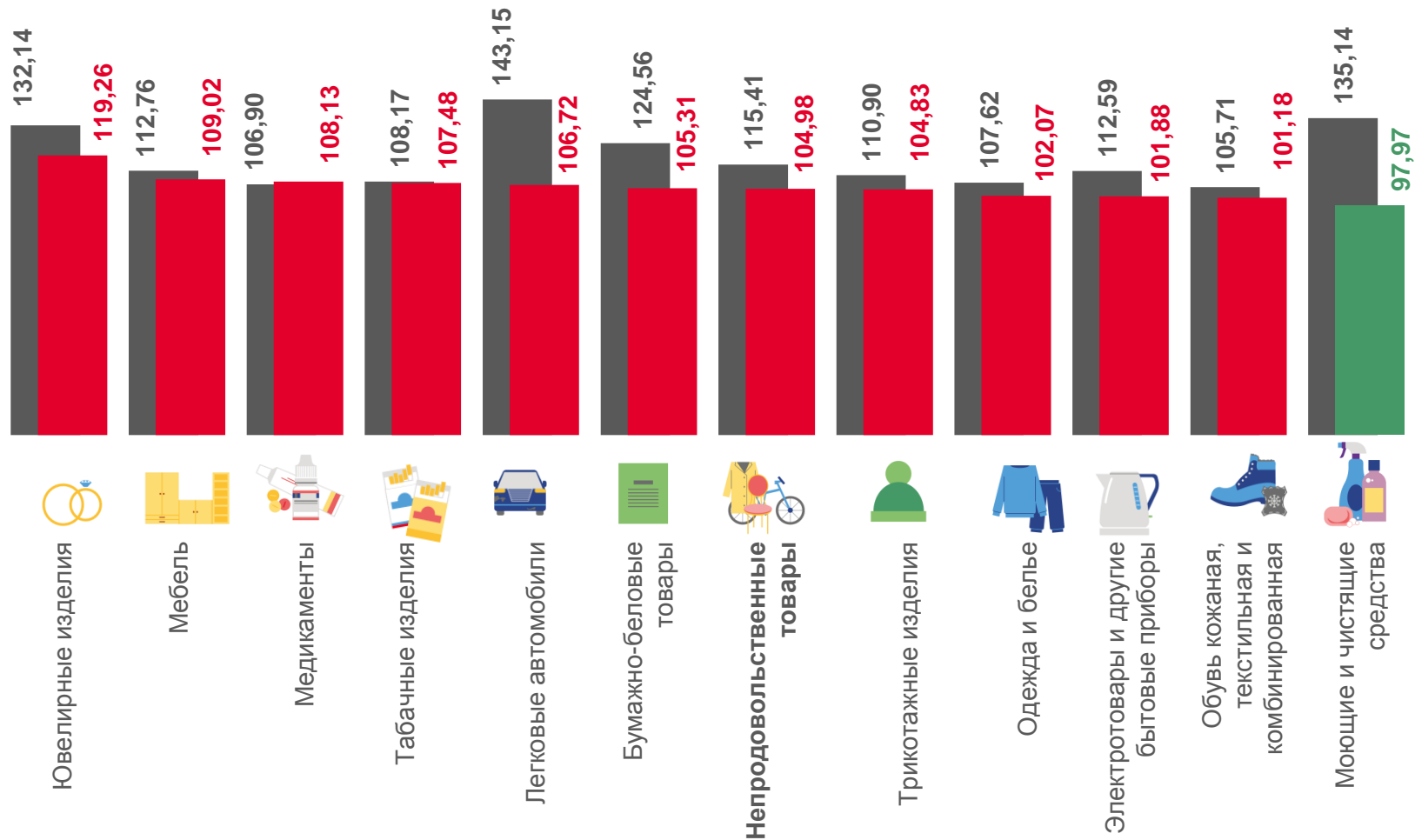
101,18

Обувь кожаная, текстильная и комбинированная



97,97

Моющие и чистящие средства



■ Октябрь 2022г. к декабрю 2021г.

■ Октябрь 2023г. к декабрю 2022г.





ИНДЕКСЫ ЦЕН НА ТОПЛИВО МОТОРНОЕ

ОКТАБРЬ 2023 ГОДА В % К ПРЕДЫДУЩЕМУ МЕСЯЦУ



99,12

Топливо моторное



101,30

Газовое моторное топливо



99,32

Бензин автомобильный марки АИ-98



99,15

Бензин автомобильный марки АИ-95



98,99

Бензин автомобильный марки АИ-92



98,31

Дизельное топливо

101,30



Газовое моторное топливо

99,32



Бензин автомобильный марки АИ-98

99,15



Бензин автомобильный марки АИ-95

99,12



Топливо моторное

98,99



Бензин автомобильный марки АИ-92

98,31



Дизельное топливо

СРЕДНИЕ ЦЕНЫ НА ТОПЛИВО МОТОРНОЕ

▲ 26,25 ₺

▼ 67,78 ₺

▼ 55,41 ₺

▼ 50,97 ₺

▼ 60,77 ₺





ИНДЕКСЫ ЦЕН И ТАРИФОВ НА УСЛУГИ

ОКТАБРЬ 2023 ГОДА В % К ПРЕДЫДУЩЕМУ МЕСЯЦУ



Услуги

100,63



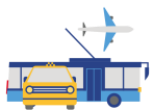
Услуги банков

112,79



Услуги организаций культуры

101,81



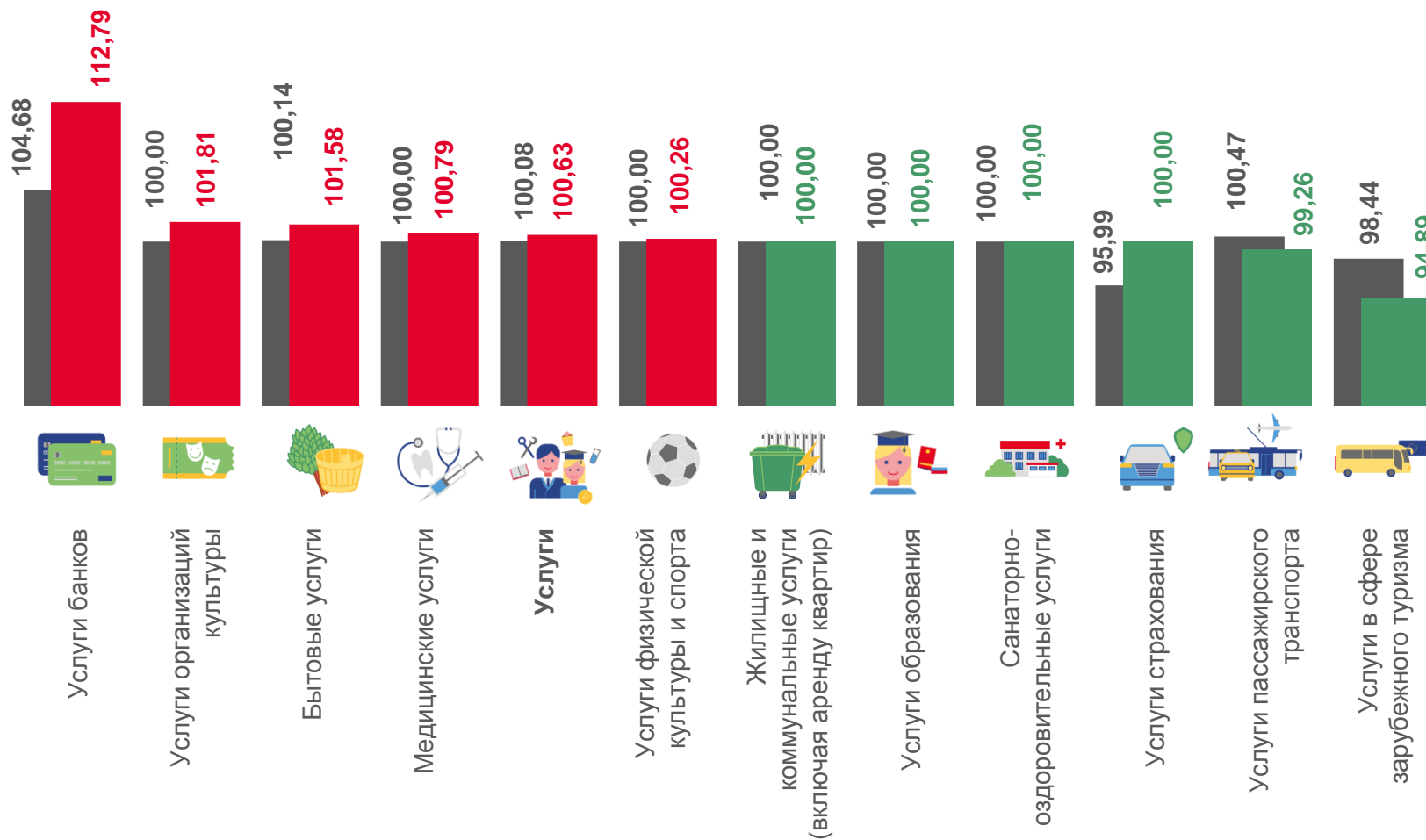
Услуги пассажирского транспорта

99,26



Услуги в сфере зарубежного туризма

94,89



■ Октябрь 2022г. к сентябрю 2022г.

■ Октябрь 2023г. к сентябрю 2023г.





ИНДЕКСЫ ЦЕН И ТАРИФОВ НА УСЛУГИ

ОКТАБРЬ 2023 ГОДА В % К ДЕКАБРЮ ПРЕДЫДУЩЕГО ГОДА



Услуги

104,36



Услуги в сфере зарубежного туризма

136,15



Услуги банков

129,84



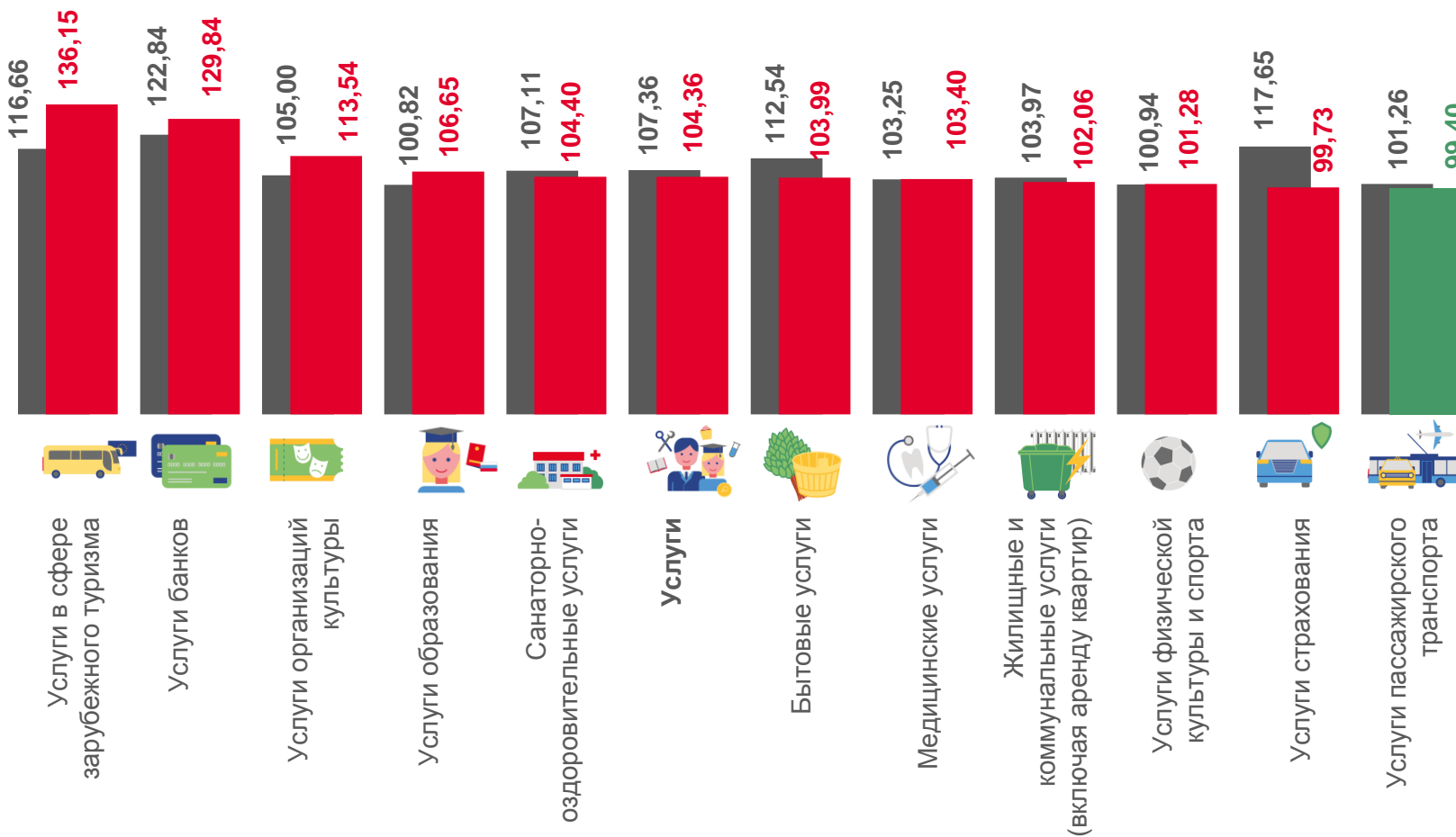
Услуги страхования

99,73



Услуги пассажирского транспорта

99,40



■ Октябрь 2022г. к декабрю 2021г.

■ Октябрь 2023г. к декабрю 2022г.